



ACCESSORIES
CARE BOOK

A&S^{Inc.}

ACCESSORIES
CARE BOOK

——为了让您的首饰亮洁如新——

无论是因为自己中意而去购买的首饰，
还是从对自己很重要的人那里收到的首饰，
为了您所珍爱的首饰能够亮洁如新，
我们制作了这本“保养手册”。

懂得珍爱，是一件非常了不起的事情。
对一事物永远的持有当初的爱恋，会使您受益匪浅。
懂得保养首饰，珍爱首饰，
内心的舒畅也会油然而生。
由此一来，对于自己日常所佩戴的首饰，
就会有一些意外的新发现。






基本保养方法	2	保养 Q&A (珠宝首饰篇)	18
保养用品	4	日常生活中的注意事项	
关于保养服务	6	(手表·皮革小制品篇)	20
日常生活中的注意事项		保养 Q&A (手表·皮革小制品篇)	24
	(珠宝首饰篇) 12	关于珠宝首饰的故事	26
*项链		*历史	
*长项链		*饰品素材的价值	
*戒指		*关于手·指的故事	
*手链·手镯			
*耳钉·耳坠·耳环			
*吊坠·耳饰吊坠			

Basic Care

-----基本保养方法-----

珠宝首饰中广泛使用各种贵金属材质，
例如：白金、黄金、银等等。

下面就来介绍一下金属小物件的基本保养方法。



佩戴过后的首饰，汗水、污渍、灰尘等比较容易附着在上面。在收起来之前，请用擦金布轻轻的擦去表面的汗水、污渍和灰尘。

2. Wash 清洗

用专门清洗珠宝的洗剂，将污渍清除后，用自来水将表面的洗剂冲洗干净。然后要把水擦干，进行充分的干燥。

像银制品表面因氧化而发黑的部位，先用洗银水将表面污渍清除，然后用自来水冲洗干净，最后用擦金布反复擦拭数次，表面就会恢复原有的光泽。

*在用自来水冲洗的时候，注意不要把珠宝掉入下水道。

*在表面使用粘合剂，或者有树脂涂层等加工的珠宝首饰，由于清洗「湿气、水气」等原因，造成宝石脱落，质感发生变化，这样的现象也是有的。

同样在链条，比如珠链和一些进行过镀金加工处理的链条等，会由于水分残留而导致变色和易断的可能。在这种情况下，我们推荐您不要进行清洗，而是使用软布将水分擦拭干净。



打磨的时候，根据金属素材的不同，擦金布种类也是不同的，区分使用擦金布这一点是非常重要的。

所谓的打磨，不仅仅是我们上一页提到的擦拭，修复首饰表面细小损伤地方的时候，要用含有研磨剂的擦金布。但是，像有镀层加工、熏色加工以及抛光加工的首饰，为了避免损坏首饰本身的质感，这个时候是不能使用带有研磨功能的擦金布的，还请大家谅解。



Care Goods

-----保养用品 -----

为了让您的首饰亮洁如新，
我们为您介绍保养时需要用到的物品。



擦金布 （珠宝、贵金属专用软布）（不含研磨剂）

这类软布是被最为广泛使用的。脱下饰品后，可以将汗，指纹以及污垢清除干净。因为不含有研磨剂，可以不必担心造成饰品上的刮伤，也不会被指甲上毛刺勾住，非常便于使用。

在使用含有研磨剂的擦拭布后，再使用软布能够使饰品更显光泽。



*这种擦金布在各大店头均有销售。

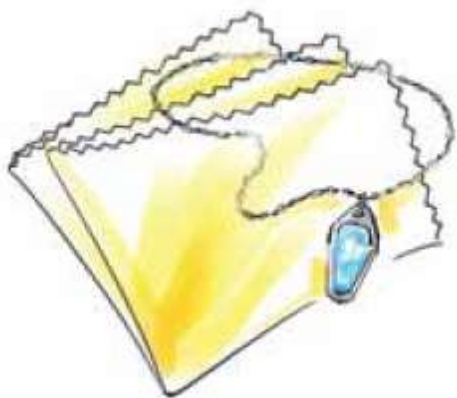
珠宝（贵金属）黄金，白金专用抛光布（含研磨剂）

这款是含有研磨剂的抛光布。
除了能够清除汗、指纹、污渍等，
还可以对金属部件上的一些细小
瑕疵进行修复。
但是，对于镀层加工和熏色加工
以及抛光加工后雕琢嵌入的饰
品，可能会有损饰品原有的质感，
所以请适当控制使用。



*珠宝（贵金属）黄金，白金抛光
打磨布在 **agete**(阿卡朵)，**NOJESS**
的店头均有销售。

珠宝（贵金属）银饰品专用打磨抛光布（含有研磨剂）



这款是含有银制品专用研磨剂的抛
光布。
除了能够清除汗、指纹、污渍等，还
可以对金属部件上的一些细小瑕疵
进行修复。
但是，对于镀层加工和熏色加工以及
抛光加工后雕琢嵌入的饰品，可能
会有损饰品原有的质感，所以请适
当控制使用。

*由于市场上有各种各样的同类产品，所以我们建议您详细
阅读所购买的专用擦金布的使用说明书。

Care Service

-----关于保养服务-----

为了让您心爱的首饰亮洁如新，我们提供专业保养服务。

修理



前往就近店铺进行修理的

我们的店铺接受修理业务。但在确认您修理项目内容的同时，也希望您能理解：有一部分饰品我们是不提供接受服务的。

无法前往店铺进行修理的

通过致电我们的免费客户咨询电话，可以进行修理业务的办理。详情请致电下记电话号码。

（如上所述，有一部分饰品我们是不接受提供服务的。）

关于运费方面，客户只需要承担单程运费就行。

【お客様相談室フリーコール】

- ◆ アガット TEL.0800-300-3314 ◆ ノジェス TEL.0800-300-3315
- ◆ ベルシオラ TEL.0800-300-3336 ◆ ミズキ TEL.0800-300-3033
- ◆ シルバースプーン TEL.0800-300-3330
- ◆ マニエール・ド・ノジェス TEL.0800-300-3315

根据所希望的要求内容以及所需要的部件，修理费及周期有所不同。

清洁，清洗服务

如果对饰品的污垢和暗泽比较介意的，欢迎来店，我们提供各种清洁服务。



定做，定制服务

我们接受一些老款式的定做服务。但是也有一部分产品是无法定做的，请您谅解。定做周期以及价格方面详细内容请来店咨询我们的店铺工作人员。



耳饰单卖服务

耳钉，穿孔耳环，耳环吊坠等，如果有发生丢失或破损的情况，我们可以提供单品销售服务。但是有少数部分产品是不能提供该项服务的，请您谅解。

单品销售时，一般情况我们是收取一组成套饰品的半价进行收费，但是根据商品种类，部分产品会高于半价进行收费。关于制作周期以及费用明细，详情请来店咨询我们的店铺工作人员。

天然石以及其他素材材质

关于天然石以及一些其他素材制成的商品注意事项。根据宝石的特征及其种类而有所不同。

在理解宝石特征的基础上，勤加保养和小心收藏会有助于延长饰品的“寿命”。

珍珠、珊瑚

很容易造成刮痕，请一定要小心注意使用。

由于是有机物，所以不像石头那样具备硬度。一旦与硬物发生摩擦就会容易造成刮痕，从而失去其光泽度。另外由于具有怕酸性物质、不耐水、不耐热等性质，所以请避免在洗手、化妆品、药品、洗涤剂时佩戴该类饰品。

请避免在阳光直射或强照明处以及高温场所下进行保管。



其他的天然石



天然石也有其各种各样的特征性质。

绿宝石和蛋白石质地是非常脆弱的。特别是蛋白石，由于石头中含有水分，在热度和干燥等温度影响下，会产生开裂的现象。土耳其石（即绿松石）也很怕干燥，非常容易沾上污渍，在类似这种内含有包裹物的石头都不耐冲击，易碎。

诸如此类的，具有各种各样特色的天然石都非常的精致。

在佩戴使用后，请用专用擦拭布去污后，避免在直射阳光和高温处进行妥善保管。

宝石的镶嵌方法

根据镶嵌方式，注意事项不同！



宝石的镶嵌方式有很多种。根据各种宝石的特征以及设计风格，镶嵌的样式不同，是非常精巧的制作技术。

根据宝石的镶嵌方式，要注意的事项是不同的。

“爪镶”是应用最多的镶嵌方法，就是用纤细的贵金属质地的爪将宝石抓紧，固定。在被刮到或是受到碰撞的情况下，宝石会损坏或是脱落，爪会变形。请注意！



穿针织衫以及蕾丝等表面凹凸不平的衣服时，袖口等地方有可能会被爪勾到，请注意！



像首饰表面突出的大颗粒宝石，如果被撞到，宝石会受损以及刮伤，请注意！

根据宝石的特征以及设计风格，用粘着剂镶嵌宝石的方式也是有的。

使用粘着剂镶嵌宝石的首饰，因粘着剂触水后黏着力会减弱，从而造成宝石脱落，或者内部进水，形成污渍等。因此，有可能会导导致金属及宝石的变色和劣化。

为了防止这一现象的发生，请在洗手，做饭，清洗以及洗澡的时候不要佩戴首饰。



链子 螺旋扣

○（欧）字链 珠链 威尼斯链

注意不要拽、拧、撞击！



○（欧）字链



珠链



威尼斯链

比较细的链子被用作项链的很多。因为是用细的金属丝编织连接加工而成的，所以十分纤细精致。根据链子形状及构造的不同，其特征也是各种各样的。但是不管怎么说，都是属于十分精致纤细的。现在就来为大家介绍有代表性的链子。

不耐拉伸和拧的珠链，是不能被折弯的。另外，由于汗液以及污渍会使产品本身易产生劣化，请注意！



螺旋连接（螺旋扣）

做工精致，纤细

“螺旋扣” 纤细的金属丝穿过珠状的宝石，然后拧成圈，把一个一个的宝石卷住形成一个链子。

这样儿的链子经常被用作项链、手链以及耳坠，是属于不能折弯的链子。如果用力弯曲链子的话，有可能会造成金属线断裂，宝石表面被勒伤的现象。

所有种类珠宝首饰的注意事项

因温泉、海水的浸泡，以及紫外线的照射等，都有可能发生变色现象。所以，进行海水浴或者泡温泉的时候，请不要佩戴首饰。

皮革材料的包或者是皮革小制品(比如钱包等)，因其含有鞣和染料等成分，与珠宝存放在一起的话，有可能会引起珠宝的变色，请注意！



存放方法

为大家介绍可以让自己珍贵的珠宝永远闪亮如新的存放方法。

保养过后，最理想的存放地点是低温避光的场所。日光直射以及高温的场所，不适合用于存放，还请注意！若首饰一直暴露在空气中，会很容易变色。因此，佩戴完后最好存放在首饰柜或者首饰盒中。



还可以用柔软的布包起来，但注意不要和其他首饰包在一起，以免摩擦损伤。链子以及长链子很容易绕在一起，所以要尽可能地保持伸长状态进行存放，或者缠绕在柔软的布上（注意不要缠绕在一起）进行存放保管。

Care Point

不同种类

日常生活中要注意的地方

项链

项链的链子，是用非常细的金属丝连接加工而成的，因此十分纤细。另外，在日常生活中所佩戴的首饰中，项链发生损坏的几率是最高的。

因此，要稍稍注意点，在保养时也要格外小心。

在换衣服的时候。脱衣服之前一定要注意先把项链摘下。另外，被头戴耳机的线拉到的情况也是有的，请注意！

佩戴项链时，请不要把香水或是防晒霜等沾到项链上。



抱小孩或者宠物的时候也要注意。特别是那种民族风系列的特别大的项链，被刮到或扯到的可能性更大，要小心！



运动时，尽可能不要佩戴项链。意想不到的撞击及拉扯，很可能造成项链的损坏，请务必摘下项链。另外，由于汗液和污渍，有可能会造成项链变色或劣化。因此运动时不适宜佩戴项链。

长项链

长项链，稍微不注意就会断掉。但日常生活中多加注意的话，还是可以避免的。

在拥挤的电车中，或是狭窄的店铺里，和路人擦肩而过时，长款项链很容易被刮到或扯到。这个时候最好用一只手轻轻压着项链，起到一个保护的作用。



换衣服时，请先摘下长项链。
容易扯到项链的有：针织衫和女士披肩；夹克衫和针织西服上的纽扣。要注意！

工作时，关抽屉时被抽屉夹住，或者撞到办公桌的拐角，这也是常有的事情。另外，拿放文件和文件夹的时候也会不小心扯到项链。请注意！购物、聚餐的时候，请注意不要撞到家具以及桌角。



戒指

在所有的首饰中，佩戴时间最长的物品。
也是可以寄托情感的首饰，因此会让人倍加珍爱。

日常生活中，当戒指收到强力的撞击时，可能会变形，也可能造成宝石脱落的现象。
另外，若不慎掉落，可能会受到更大程度的撞击。请注意！

旅行箱的把手，电车和公交的吊环、扶手，汽车方向盘等，都是比较硬的材质，一用力戒指就有可能变形或宝石脱落。请注意！



换到没有戴戒指的手拉行李箱或注意握的方式



注意不要太用力

手链& 手镯

手链是属于经常忘记摘下的首饰。

在日常生活中，只要稍加注意，就可以避免损坏以及劣化现象。

因为手部经常会有大幅度的动作，所以在日常生活中要多加注意。另外，如果不慎掉落在地上的话，也会损坏。因此在店里购买的时候，佩戴时就要学会怎么调节手链。

运动的时候，尽可能摘掉不戴。意想不到的撞击，被扯到，然后造成破损的情况也是常有的，所以运动时，请不要佩戴。另外，沾上的污渍及汗液有可能会使手链变色或者劣化，所以运动时不宜戴手链。



像针织衫、蕾丝等表面凹凸不平的衣料，手链容易勾到衣服的袖口，请注意！

针织手套也需要注意！

另外，在换衣服时，不要忘了先把手链摘下来。

耳钉、耳坠&耳环

因为耳钉是很精巧很小的东西，比较容易丢失，因此要比其他种类的首饰更加注意些才行。

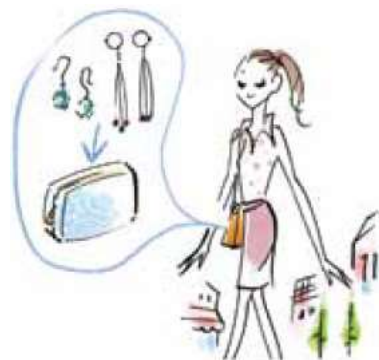


在佩戴长耳坠时，特别要注意的是，不要绕到头发以及勾到手指。

耳环（环圈状），如果被扯到的话，容易发生损坏及变形，因此要特别注意。

存放的时候，请尽可能使用首饰柜或首饰盒。随身携带时也是一样。

平日佩戴的耳饰，因装入夹克衫的口袋或是包包里，会造成歪斜以及破损的现象。装入之后便忘记了，从而造成丢失的可能性也是有的。



佩戴之前，请确认耳扣是否有松动。

这样就可能避免耳扣或耳环的丢失。

万一感到耳扣松动了，请拿到店铺，可以进行调整，或是买新的耳扣更换。

吊坠&耳饰吊坠

耳饰吊坠也是属于易丢失、损坏、变形的物品。
处理时请注意！



建议随身携带时，放入首饰柜或首饰盒中，或是放在家中保管。



白天外出时，放入口袋或包中的话，会有破损、变形及丢失的可能。存放保管时请注意！



关于保养的 Q&A

「回答有关保养的疑问！」

Q

戴着首饰在家洗澡可以吗？

A: 与温泉不同，首饰会受到香波、洗发液、肥皂、沐浴乳等中的化学成分影响而发生变色；沾到汗液、污渍会劣化。因此，最好是不要佩戴。



Q

自己保养首饰的时候，发现污渍很难被祛除，怎么办才好呢？

A: 店铺里会提供首饰的保养服务，请拿着您的首饰到店铺，享受保养服务。另外需要注意的是，如果是再加工，加以润色的话，是需要费用的。根据店铺的状况以及顾客的要求，会暂时代为保管首饰，这点还请大家知晓。

Q

大概多久进行一次保养好呢？

A: 建议每次佩戴之后，最好都保养一下。在存放起来之前，请使用柔软的布轻轻擦拭污渍及汗液。珠宝首饰如果长时间暴露在空气中的话，很容易发生变色。存放的时候，请放在首饰柜或首饰盒里。如果都做到的话，首饰是很难发生变色和劣化的。





Q 链子缠绕在一块的时候，怎么把它解开，恢复原样呢？

A: 把链子放在桌子上或平面物体上。慢慢解开绕在一起的部分。在不会损伤首饰的前提下，也可以使用带有尖头的东西(尖端不硬)插入绕在一起的部分，慢慢解开。

如果用蛮力拉扯的话，项链很可能被扯断。这个时候请拿到店铺处理。

Q 被沾湿的情况下，可以用手帕擦干吗？

A: 尽可能使用贵金属专用布轻柔地擦去水渍。用专用布的同时，也可以进行保养，把污渍、汗液及指纹等都能擦拭干净。



Q 手镯变形了，怎么办？

A: 请拿到店铺，寻求帮助。如果是自己调整的话，有可能会被折断或是宝石脱落，所以请拿到店铺修理。



Care Point — 日常生活中要注意的地方 —

手表

佩戴很频繁的手表，需要更细心的护理。现在就为大家介绍一下注意点。

因为指针走向十分精准，所以请注意避免撞击和磁场的干扰，以及污渍、湿气等。

摘下手表后，请一定要用柔软的布擦拭掉表面的污渍和水。

存放的时候，最理想的状态就是保持干燥。



洗手或是需要接触水的工作，因水进入手表会造成手表发生故障，所以这个时候建议先摘下。

另外，手是湿的情况下，请不要转动表的转柄，原因同上。

在打高尔夫或是健身等激烈运动时，请不要戴手表。
因为意想不到的撞击，以及汗水、污渍的浸染，很可能会造成手表劣化或故障。



手表收到磁场影响会发生故障，请特别注意！
注意不要和手机、家电及电脑等会发射电磁波的物品一起存放。
特别是放在包里的手表，会受到手机及可以随身携带的家用电器的磁场干扰，请注意！

使用带有磁铁扣的包包时，注意不要和手表靠的太近了。
如果手表和磁铁长时接触的话，手表很容易受到磁场的干扰，出现故障。



皮革、皮革小制品

A&S 股份有限公司，除了珠宝首饰之外，也制造皮革制品等，现在为大家介绍一下有关皮革制品的保养方法。

皮革制品，都是采用天然素材制造的。因此，个人使用习惯和方式不同的话，皮革制品的色彩和质感也会随之改变，渐渐变成属于自己的物品。

但是，使用很长时间的话，皮革制品会慢慢劣化。因此，为了能够长久使用，平时要多注意保养，维持最佳状态。



保养方法

使用之后，当天就要进行保养工作。请用柔软的布，擦拭表面沾到的汗水和污渍。

在长时间不用的情况下，有可能会有发霉的现象。所以，存放的时候一定要注意，要仔擦去水渍和灰尘。最理想的存放场所是避光的地方。



也有比较容易褪色的皮革，这种皮革制品请远离强光、日照以及高温的场所，放在阴凉的地方保存。

用专门的皮革清洗剂和皮革油进行保养的话，可以保持最佳状态，能够延长皮革制品的使用期限。



使用时的注意事项

皮革制品表面很容易被刮伤，请小心使用。

被水浸湿后，请立即用柔软的干毛巾，轻轻拍去水渍。下雨天的时候，要更加注意！

由于摩擦、汗水、雨水，或被水浸湿后，有掉色的可能。在搭配淡色衣服的时候，注意衣服不要被染色了。





关于保养的 Q&A

「回答有关保养的疑问！」

Q 手表的电池大概可以使用多久？

A: 手表的电池，大概可以使用 2 年左右。

购买的时候，如果是原装的电池，“寿命”可能会稍短一些，但是 1 年以内电池没电的话，都可以免费更换的。



Q 手表要定期的进行专业保养吗？

为了延长手表的“寿命”，建议 2~3 年进行一次专业保养。

如果拿到店铺去的话，店铺的工作人员会代为保管进行商品检查。根据手表的使用情况，需不需要修理和修理费以及花费的时间都是不同的，详情请咨询客服。

Q

漆皮加工的产品，怎么进行保养呢？

A: 使用当天请用柔软的布将灰尘及指纹等擦拭干净。为了不失去光泽，请用专用清洁剂清洗污渍、再用专业皮革油进行抛光处理。注意不要使用普通的皮革油。



Q

皮革掉色后，可以重新染色吗？

A: 基本上是不可以的。



关于珠宝首饰的故事

加深对珠宝首饰的了解，
会让人更加珍惜自己已经拥有的饰品。
下面就为大家介绍关于珠宝首饰的一些故事。

History

历史



首饰起源于古埃及。最初是在身体上涂色、画花纹来装饰自己。后来，作为炫耀自己狩猎本领的象征，人们把动物的骨头和牙齿用绳子串起来，作为饰品戴在身上。这便是首饰的雏形。

公元前 3000 年以后，古埃及·美索不达米亚文明诞生后，出现了用青金石和绿松石等天然宝石制作的首饰。原本佩戴这些首饰，是含有抵御外敌，保护自己的含义。后来作为地位和权力的象征，成为被信仰的对象。再到后来，演变成追求美丽，用于装饰的物品。这样的演变历程在全世界都是共通的。

美索不达米亚文明过后，随着时代流行趋势的变化，首饰的设计风格也在不断变迁。到了 18 世纪，法国的宝饰技术被引入西欧，诞生了各式各样的设计风格。




然而，当时这些首饰仅仅提供贵族小姐佩戴。到了 19 世纪后半叶，社会富裕起来，原本作为奢侈品的珠宝首饰，平民百姓也能佩戴的起了。

Value

首饰素材的价值

Platinum 白金（铂）



1吨矿石中白金的含量平均只有3克左右。其开采量有限，除黄金外，在各种素材中，因含量稀少而十分珍贵。因其温润的光泽和重量感，用作首饰的材料而倍受青睐。比起黄金和银，白金拥有不易变色，耐酸碱腐蚀的特征，又因开采量有限，物以稀为贵，白金的价值越来越高。

Gold 黄金

1吨矿石中含金量平均3~5克。与白金一样，同属稀有高价材料。作为国际流通的商品，全世界对其拥有共同的价值观，在贸易往来中，黄金的交易十分盛行。随着世界形势的变化，价格也不断变动。据说人类在6000年前就开采到黄金了，属于有限资源。预计今后，地球上的黄金资源回收再利用的现象会越来越多。



关于首饰的素材

像钻石、红宝石等珍贵宝石，黄金、白金、银等贵金属，因其稀有且耐久性好，被广泛用于珠宝首饰的制作。其价格也随着国际市场行情、需求和供给，以及世界形势的变动而变动。近年，对黄金、白金、银等珍贵材料进行了重新评估，与2000年初期相比而言，价格急剧上涨，大约贵出2~3倍，甚至更多。

Topics

—— 关于手指的故事 ——

你知道每个手指所代表的含义吗？

下面就为大家介绍一下每个手指佩戴首饰的含义。

左手	代表“愿望”和“希望”
拇指	坚持信念，助人前进的手指。 想克服困难时也可以戴拇指上。
食指	挑战新事物时，可以为你指明方向。
中指	掌管直觉的手指，据说可以赋予人灵感以及机智。
无名指	是离心脏最近的手指。有值得信赖的含义，会加深你和所爱的人之间的羁绊。
小指	想达成心愿时。 期待一次唯美的邂逅时。



右手	代表“现实”
拇指	掌管着领导权的手指。据说可以赋予想要成为领导者的人自信。
食指	提高集中力，适合为了实现梦想而努力前行的人。
中指	象征着直觉和灵感的手指。适合喜欢按照自己计划行动的人。
无名指	据说可以丰富人的想象力。适合有创造力的人。
小指	最适合戴象征护符作用的宝石。